

Zulassung (Nr. K00163) des schweizerischen Verein des Gas- und Wasserfaches SVGW

	in mm	16	20	25	32	40	50	63	75	90
Nenndurchmesser	in Zoll	3/8"	1/2"	3/4"	1"	1 1/4"	1 1/2"	2"	2 1/2"	3"

### MDPE 80 / 8 bar Betriebsdruck bei 20°C S8

Dimension	mm		25x21	32x28	40x35,2	50x44	63x55,4	75x66,4	90x79,8
Gewicht	kg/m		0,150	0,194	0,293	0,450	0,716	1,000	1,464
Wandstärke	mm		2,0	2,0	2,4	3,0	3,8	4,3	5,1
Preis	Fr./m'		<b>2.10</b>	<b>2.65</b>	<b>3.70</b>	<b>5.55</b>	<b>8.55</b>	<b>12.10</b>	<b>17.35</b>

### MDPE 80 / 12,5 bar Betriebsdruck bei 20°C S5

Dimension	mm	16x12	20x16	25x20,4	32x26,2	40x32,6	50x40,8	63x51,4	75x61,4	90x73,6
Gewicht	kg/m	0,091	0,116	0,170	0,269	0,427	0,661	1,044	1,456	2,132
Wandstärke	mm	2,0	2,0	2,3	2,9	3,7	4,6	5,8	6,8	8,2
Preis	Fr./m'	<b>1.60</b>	<b>1.65</b>	<b>2.35</b>	<b>3.60</b>	<b>5.40</b>	<b>8.30</b>	<b>12.40</b>	<b>17.40</b>	<b>25.15</b>

### HDPE 100 / 10 bar Betriebsdruck bei 20°C SDR 17 / S8

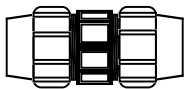
Dimension	mm		25x 21,0	32x28,0	40x35,2	50x44	63x55,4	75x66,0	90x79,2
Gewicht	kg/m		0.147	0,187	0,295	0,453	0,721	1'020	1'460
Wandstärke	mm		2.0	2,0	2,4	3,0	3,8	4,5	5,4
Preis	Fr./m'		<b>2.60</b>	<b>3.25</b>	<b>4.60</b>	<b>7.05</b>	<b>10.70</b>	<b>15.15</b>	<b>21.70</b>

### HDPE 100 / 16 bar Betriebsdruck bei 20°C SDR 11 / S5

Dimension	mm		20x16,0	25x20,4	32x26,2	40x32,6	50x40,8	63x51,4	75x61,4	90x73,6
Gewicht	kg/m		0,112	0,171	0,272	0,430	0,665	1'050	1'470	2'120
Wandstärke	mm		2,0	2,3	2,9	3,7	4,6	5,8	6,8	8,2
Preis	Fr./m'		<b>2.10</b>	<b>3.00</b>	<b>4.55</b>	<b>6.65</b>	<b>10.30</b>	<b>15.60</b>	<b>21.80</b>	<b>31.55</b>

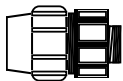
## Schnellkupplungen

3/8" 1/2" 3/4" 1" 1 1/4" 1 1/2" 2" 2 1/2"



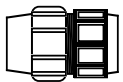
### Typ 100, Rohrverbindung

mm Ø	16	20	25	32	40	50	63	75	90
Fr./Stk.	<b>7.50</b>	<b>8.90</b>	<b>11.10</b>	<b>13.70</b>	<b>24.20</b>	<b>34.40</b>	<b>47.10</b>	<b>90.90</b>	<b>115.00</b>



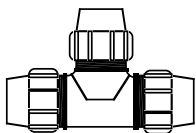
### Typ 110, Übergang auf Eisen Aussengewinde

mm Ø	16	20	25	32	40	50	63	75
Fr./Stk.	<b>4.30</b>	<b>5.30</b>	<b>6.80</b>	<b>9.50</b>	<b>15.10</b>	<b>21.20</b>	<b>28.40</b>	<b>56.50</b>



### Typ 116, Übergang auf Eisen Innengewinde

mm Ø	16	20	25	32	40	50	63	75
Fr./Stk.	<b>4.30</b>	<b>5.30</b>	<b>6.80</b>	<b>9.50</b>	<b>16.00</b>	<b>22.20</b>	<b>29.70</b>	<b>58.70</b>



### Typ 125, T-Stück allseitig Kunststoff egal

mm Ø	16	20	25	32	40	50	63	75	90
Fr./Stk.	<b>9.90</b>	<b>13.20</b>	<b>17.20</b>	<b>22.90</b>	<b>37.80</b>	<b>51.70</b>	<b>68.30</b>	<b>122.00</b>	<b>153.00</b>

Die T-Stücke Typ 125 sind auch mit reduziertem Abgang sowie mit Übergängen auf Metallrohre lieferbar.

**Diese Preislisten sind Bruttolisten. Bitte fragen Sie nach dem Rabatt.**

<b>Preise: + 7.7% MWSt.</b>	Transportkosten: Unter CHF 2500.- = CHF 70.- / Über CHF 2500.- = + 2,4% LSVA
<b>Rabatte:</b>	je nach Bezugsmenge. Verlangen Sie das für Sie geltende aktuelle Konditionenblatt
<b>Lieferfrist:</b>	Normalerweise 1 - 3 Tage oder nach Ihren Wünschen
<b>Zahlung:</b>	15 Tage 2% Skonto, 30 Tage netto